BTV Bien Sûr.

Bureau Technique Verbrugghen asbl www.btvcontrol.be

☐ BTV Antwerpen	Tél. 03 216 28 90	btv.antwerpen@btvcontrol.be
☐ BTV Brabant-Wallon	Tél. 081 65 84 59	btv.brabantwallon@btvcontrol.be
☐ BTV Bruxelles	Tél. 02 230 81 82	btv.brussel@btvcontrol.be
☐ BTV Hainaut	Tél. 064 33 64 55	btv.hainaut@btvcontrol.be
☐ BTV Liège	Tél. 04 253 19 72	btv.liege@btvcontrol.be
☐ BTV Limburg	Tél. 011 42 18 34	btv.limburg@btvcontrol.be
☐ BTV Namur / Luxembourg	Tél. 083 21 35 27	btv.namur@btvcontrol.be
☐ BTV Oost-Vlaanderen	Tél. 09 252 45 45	btv.oostvlaanderen@btvcontrol.be
☐ BTV Vlaams-Brabant	Tél. 016 63 47 45	btv.vlaamsbrabant@btvcontrol.be
☐ BTV West-Vlaanderen	Tél. 056 70 54 05	btv.westvlaanderen@btvcontrol.be

V. ref.: _____ N. Ref.: Rapport N°.: [illegible]

PROCES-VERBAL DE CONTROLE D'UNE INSTALLATION ELECTRIQUE BASSE TENSION

ADRESSE DE L'INSTALLATION : [illegible]

PROPRIETAIRE : [illegible]

Adresse : _____

DEMANDEUR : [illegible]

Adresse : _____

INSTALLATEUR : _____

Adresse : _____

TVA ou CI : _____

EAN: _____

Ref.: _____ Compteur n° [illegible]

Index : _____

DESCRIPTION GENERALE, CARACTERISTIQUES, RECHERCHE ET MESURES:

Date du contrôle : [illegible] Type de contrôle : examen de conformité - premier contrôle - visite de contrôle suivant: (RGIE art. 270) (RGIE art. 271) (RGIE art. 276) (RGIE art. 276bis) (A.R.4.12.2012) (RGPT art.262) (R.T. art. 231) (Prescriptions distributeur) [illegible]

Type d'installation : Nouvelle - Extension - Modification - Temporaire - Renforcement - Vente d'habitation ; Type locaux : _____

Début travaux : Fondations avant - après 1.10.81 - Installation électrique avant - après 1.10.81 - 1.1.83 RGIE art.86 _____

Raccordement : Tension [illegible] V Protection raccordement [illegible] A

Câble aliment, tableau. princ. : _____ X [illegible] mm² Inter.gén. : type [illegible]

Type électrode de terre : boucle - barres - piquets - conducteur horizontal Schéma : TT _____

Nombre de tableaux : [illegible] ; Nombre de circuits term. : [illegible] ; RA : [illegible] Ohm; RI tot [illegible] MOhm

Facteurs d'influences externes: _____

DESCRIPTION: [illegible]

CONTROLES effectués : voir verso

INFRACTIONS CONSTATÉES ET/OU NOTES : [illegible]

PROCES-VERBAL DE CONFORMITE

Visite :

le responsable du distributeur

nom :

signature :

CONCLUSION ☐ 1. L'installation est **conforme**. Les bornes d'entrées du DPCDR général sont scellées et les schémas unifilaires et de situation ont été visés. L'installation doit être vérifiée avant le [illegible] (art. 271 RGIE) ainsi qu'avant mise en service après modification ou extension importante exécutée avant cette date.

☐ 2. L'installation n'est **pas conforme**

☐ 3. L'installation peut être maintenue en service pour autant qu'il soit remédié sans retard aux infractions mentionées et pour autant que les mesures nécessaires soient prises pour que l'installation ne présente pas de danger pour les personnes et les biens. L'installation n'est **pas conforme**. L'installation doit être vérifiée par le (même) organisme avant le : _____.

DEVOIRS DU PROPRIETAIRE, GESTIONNAIRE OU LOCATAIRE : VOIR VERSO.

L'agent visiteur,
(N°, nom, signature)

pour Le Directeur,

* V E R S L A G - R A P P O R T *

BELAC INSP 115

Siège social: Rue Neerveld 109, boîte 6, B-1200 Bruxelles

Tension de service triphasé 3x220 V

1 différentiel général 300 mA 63 A
2 différentiel 30 mA 40 A.
A prise triphasé garage
B Taque électrique
C départ prise pour Recharger voiture électriq
D éclairage garage, escalier, cuisine, salon, salle à manger + pe gauche taque élect
E sonnerie porte entrée
F Réserve
G chaudière
H prises salon, salle à manger, cuisine près de porte
I éclairage cave chaufferie, HAAL d'entrée, WC
J éclairage chambres, cave cuve à mazout
K prises de courant chambres
L prises véranda
M prise four
N prise frigo
O lave vaisselle
P Machine à laver
Q Séchoir
R Salle de Bain + pe droite taque élect

le 12/01/2016
MOREAUX
RTV 216

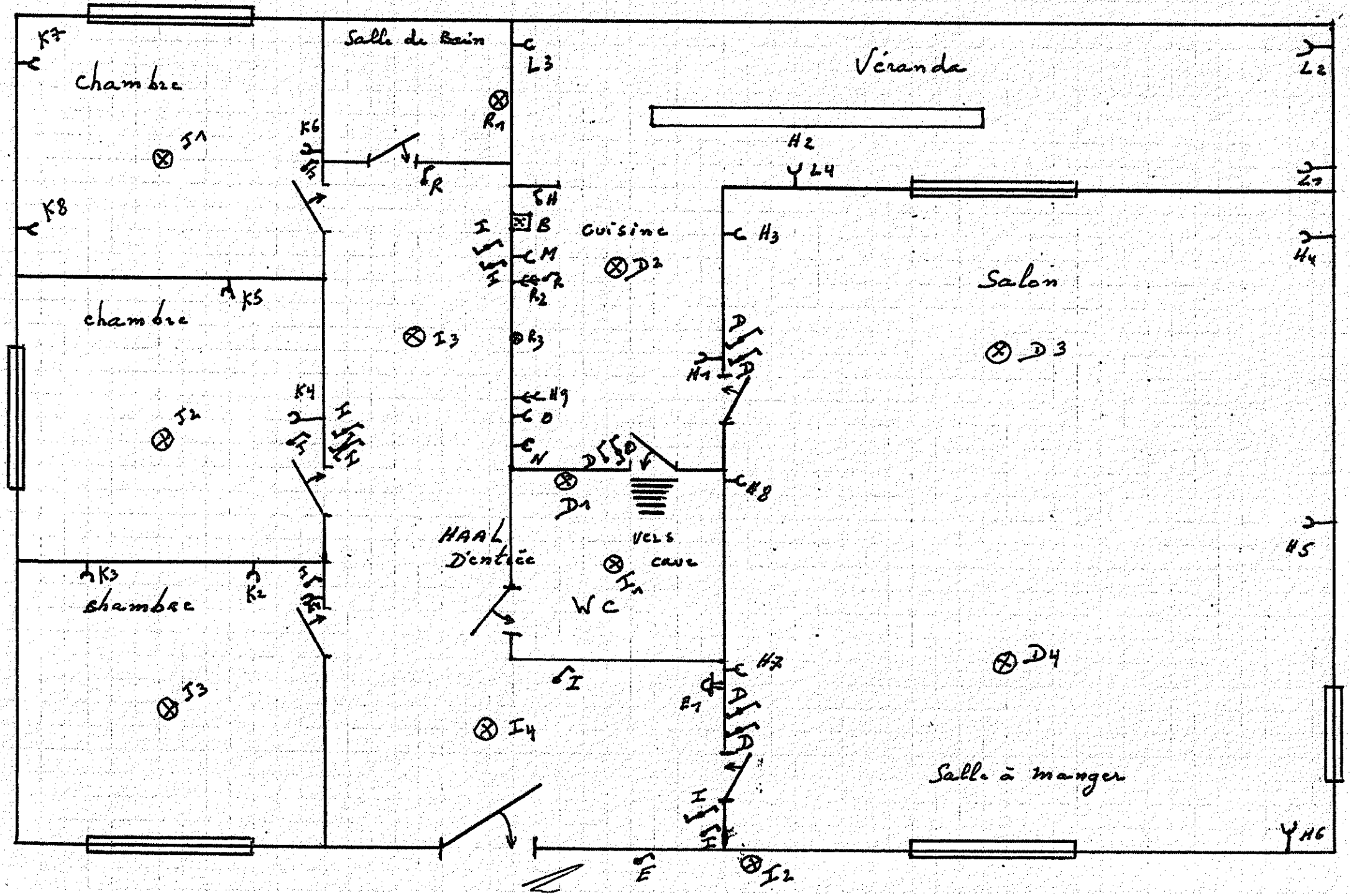

Salle de Bain
Véranda
chambre
chambre
chambre
Cuisine
Salon
HAAL
D'entrée
vers
cave
WC
Salle à manger
K7
K8
K6
K5
K4
K3
K2
J1
J2
J3
L3
L2
L4
L1
R1
R2
R3
H2
H3
H4
H5
H6
H7
H8
H9
H1
B
M
O
N
D1
D2
D3
D4
I1
I2
I3
I4
E1
E

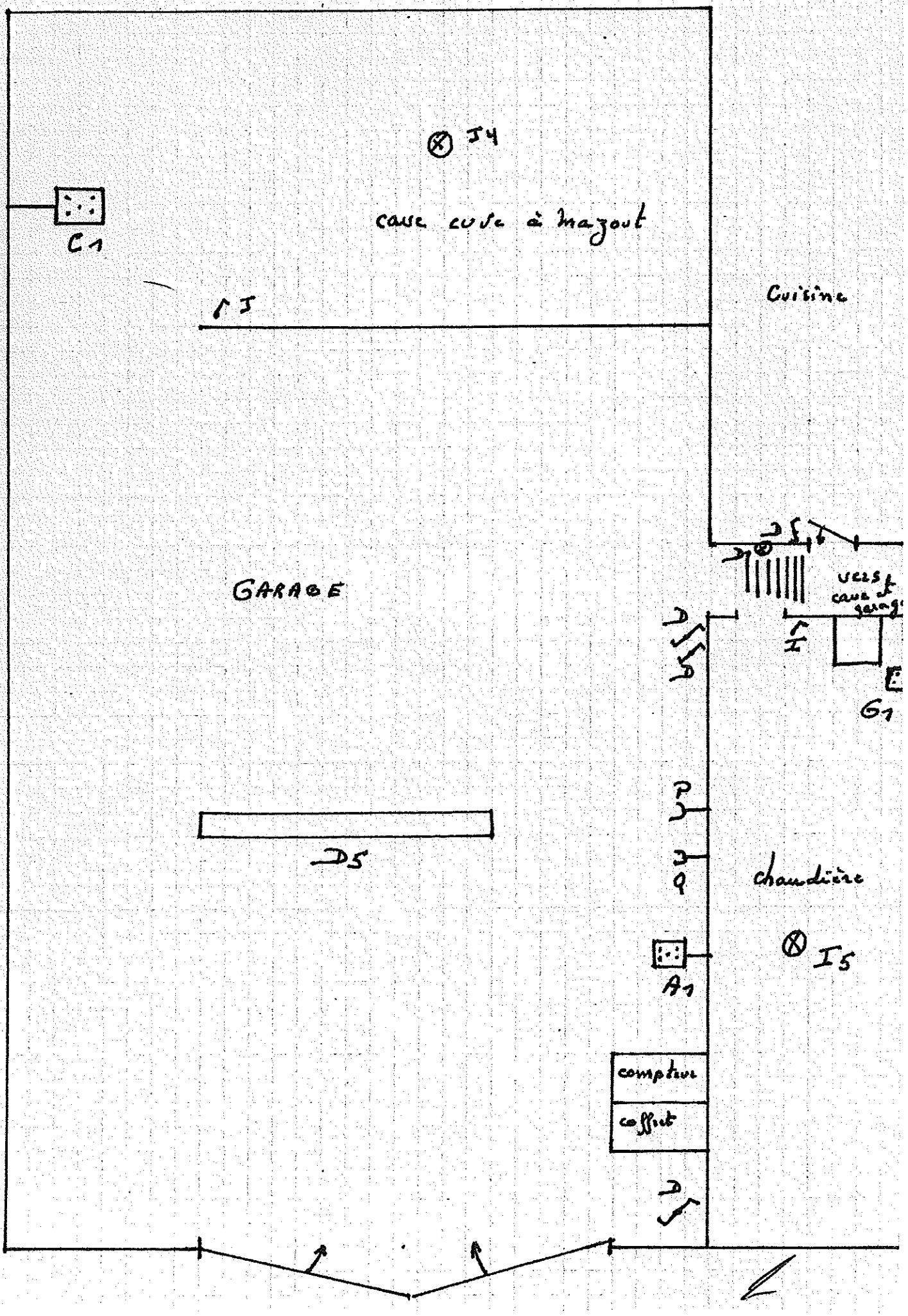
J4
C1
cuve à mazout
J
Cuisine
GARAGE
G1
D5
chaudière
I5
A1
compteur
coffret


A
A1
X.U.B 4G4²
B
B1
U.O.B 4²
C
C1
X.U.B 4G6²
D
D1 D2 D3 D4 D5
U.O.B 2²
E
E1
U.O.B 1,5²
F
RÉSERVE
G
G1
X.U.B 3G2,5²
H
H1 H2 H3 H4 H5 H6 H7 H8
I1 I2 I3 I4
U.O.B 2,5²
I
U.O.B 2,5²
J
J1 J2 J3 J4
U.O.B 2,5²
K
K1 K2 K3 K4 K5 K6 K7 K8
U.O.B 2,5²
L
L1 L2 L3 L4
X.U.B 3G2,5²
M
M1
X.U.B 3G2,5²
N
N1
X.U.B 3G2,5²
U.O.B 16²
10A
X.U.B 4x10²
63A
Δ 300 mA
40A
Δ 30 mA
O
O1
20A
X.U.B 3G2,5²
P
P1
20A
X.U.B 3G2,5²
Q
Q1
20A
X.U.B 3G2,5²
R
R1
20A
X.U.B 3G2,5²